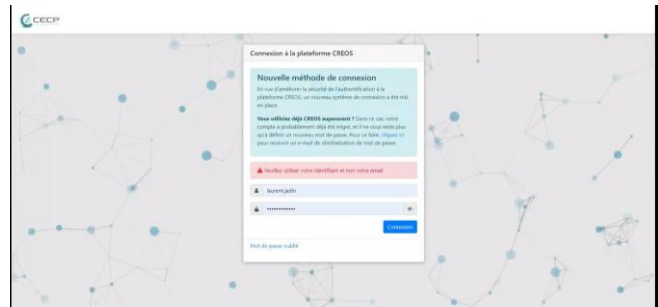

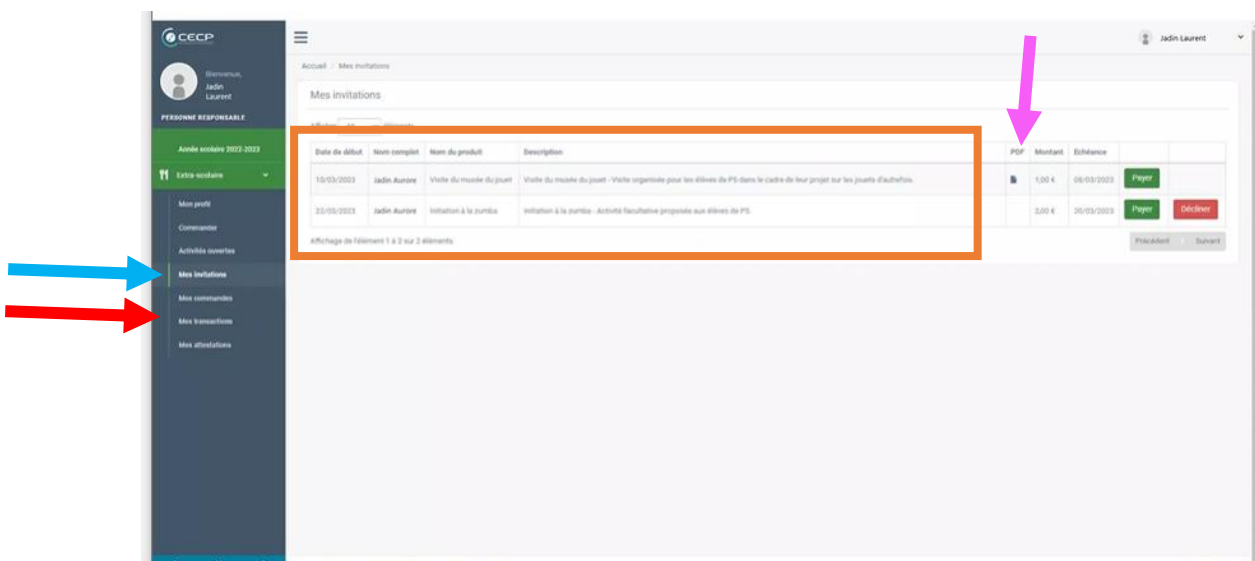


# CREOS Parents – Invitations à payer

## Activités obligatoires / facultatives



Connectez-vous à votre Creos à l'aide de votre **identifiant** et de votre **mot de passe**.



Cliquez sur mes **invitations**.

Vous pouvez voir l'ensemble des **invitations à payer** qui vous ont été envoyées et qui sont en attente d'une action de votre part.

Si l'école a joint à l'invitation un document expliquant l'activité, vous pouvez le **télécharger** en cliquant sur le **logo de fichier** dans la colonne PDF.

S'il s'agit d'une **activité scolaire obligatoire à venir** (exemple : classes de dépaysement), il vous suffit de cliquer sur **Payer** et de confirmer votre paiement. Le montant de l'activité est alors déduit de votre portefeuille numérique.

Dès qu'une activité obligatoire a eu lieu, l'école déduira automatiquement le montant de votre portefeuille, si votre enfant était présent. Vous en serez notifiés via la newsletter MSJ avant la transaction ainsi que via un mail de la part de Creos au moment même.

Vous retrouverez alors le paiement dans **mes transactions**.