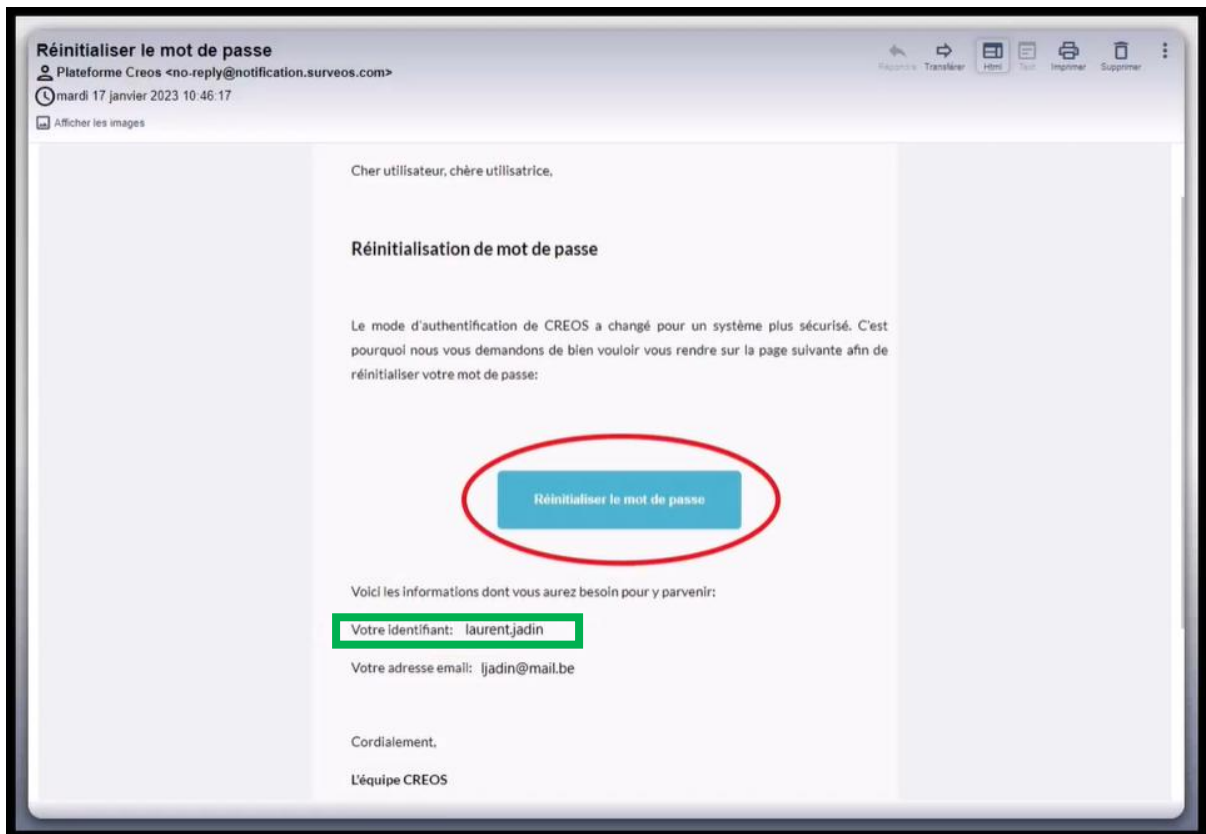


CREOS Parents- Connexion et présentation



Lors de la création de votre compte par l'école, vous recevrez 1 e-mail.

Au bas de cet e-mail vous trouverez votre **identifiant**. Prenez bien note de celui-ci car il vous sera demandé plus tard lors de votre connexion à la plateforme.

Dans ce mail, vous trouverez également un **lien** vous permettant de définir votre mot de passe. Cliquez sur ce lien.

Réinitialiser le mot de passe

E-mail
ljamin@mail.be

Mot de passe

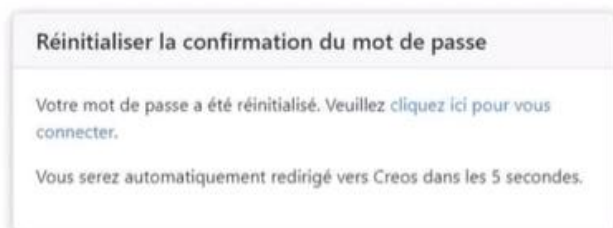
Confirmer mot de passe

[Réinitialiser](#)

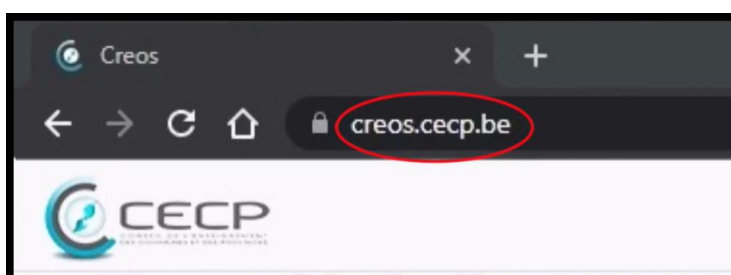
Règles de mot de passe

- Le mot de passe doit faire **minimum 8 caractères**.
- Le mot de passe doit contenir **au moins un chiffre** ('0'-'9').
- Le mot de passe doit contenir **au moins une majuscule** ('A'-'Z').
- Le mot de passe doit contenir **au moins un caractère spécial**.

Dans la page qui s'ouvre, indiquez votre adresse mail et définissez votre mot de passe. Soyez vigilant, il s'agit bien d'encoder ici l'adresse mail sur laquelle vous avez reçu le lien, pas votre identifiant.



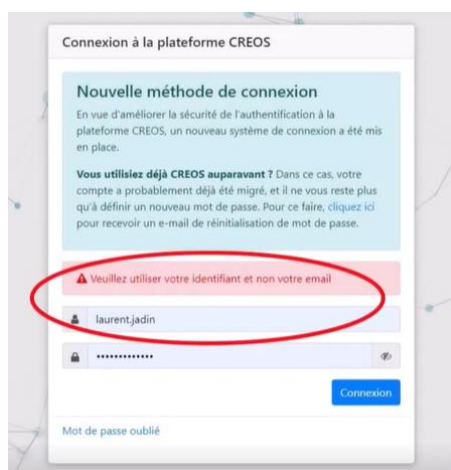
Une fois vos informations enregistrées, cliquez pour être redirigé vers le portail parent de Creos. Nous vous conseillons d'enregistrer cette page dans vos favoris afin d'y accéder facilement par la suite.



Son url est **creos.cecp.be**.



Cliquez sur **connexion**, puis entrez votre identifiant et votre mot de passe.

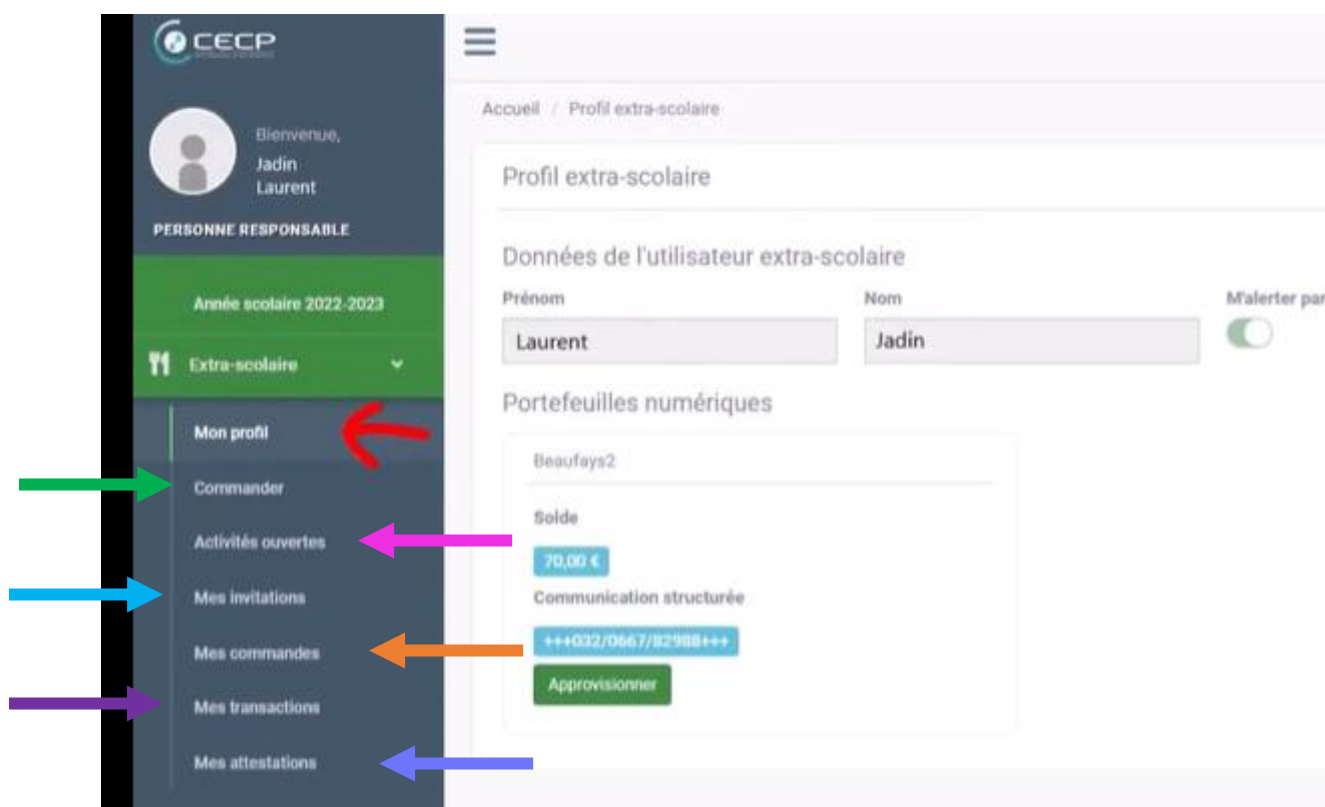


Soyez vigilant à nouveau, c'est bien votre **identifiant** qu'il faut entrer ici, pas votre adresse mail.



Vous voici connecté sur le portail parents de Creos.

Le **menu principal** vous permet d'accéder aux différentes fonctionnalités de la plateforme.



Dans **mon profil**, vous pourrez consulter le montant disponible dans votre portefeuille numérique et accéder aux informations nécessaires pour approvisionner celui-ci.

L'onglet **commander** vous permet de commander les repas pour vos enfants.

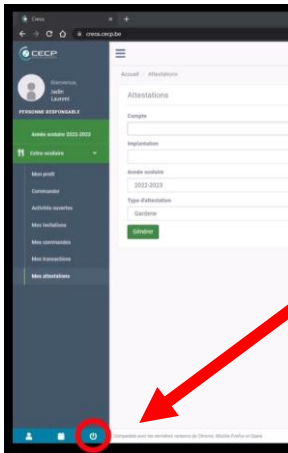
Activité ouverte est l'endroit où vous pourrez vous inscrire ou inscrire vos enfants aux activités facultatives proposées par l'école.

Dans **mes invitations**, vous retrouverez toutes les invitations à payer envoyées par l'école concernant des activités telles que les sorties scolaires ou les classes de dépaysement.

La page **MES commandes** reprend l'ensemble des repas que vous avez commandés.

La page **mes transactions** vous permet de visualiser toutes les transactions qui ont été effectuées sur votre portefeuille numérique.

L'onglet **mes attestations** vous permettra en temps utiles de télécharger vos attestations fiscales de l'année civile écoulée.



Cliquez sur **déconnexion** pour quitter le portail parents de Creos.